

CÔNG TY CỔ PHẦN 9PAY



Hướng dẫn thanh toán Payment Link – Mpos

CÔNG TY CỔ PHẦN 9PAY 2023




Mục lục

Hướng dẫn thanh toán.....	1
1. Thanh toán bằng Ví điện tử 9PAY :	3
2. Thanh toán bằng thẻ ATM nội địa:	4
3. Thanh toán bằng thẻ quốc tế:.....	7
4. Thanh toán bằng chuyển khoản ngân hàng:.....	9
5. Thanh toán bằng Ứng dụng Mobile Banking quét mã VietQR:	12

Hướng dẫn thanh toán

- ❖ Khách hàng kiểm tra thông tin đơn hàng trên hóa đơn. Tích ô Đồng ý với điều khoản và chọn “Thanh Toán”.

Payment link:



YÊU CẦU THANH TOÁN
Ngày tạo: 27/02/2023

Công ty TNHH Hoàng Gia

☎ 0123456789 📍 19 Tố Hữu, Trung Văn, Nam Từ Liêm, Hà Nội
🌐 <https://www.facebook.com/>

Khách hàng: **Trần Văn A**

☎ 012387465
✉ tranvana@gmail.com
📍 123 Xuân Thủy, Cầu Giấy, Hà Nội

Nội dung thanh toán: **Thanh toán hoá đơn**

STT	TÊN SẢN PHẨM	SỐ LƯỢNG	ĐƠN GIÁ	THÀNH TIỀN
1	Sản phẩm A Màu đỏ, nặng 10kg	1	1,000,000	1,000,000
2	Sản phẩm B Màu đen, nặng 10kg	1	1,000,000	1,000,000




Ghi chú: Thanh toán

Tạm tính	2,000,000
Chiết khấu (10%)	-200,000
Phụ phí	100,000
TỔNG TIỀN	1,900,000 VND

Tôi đã đọc và đồng ý với điều khoản và điều kiện của Công ty TNHH Hoàng Gia và 9Pay

Thanh toán


Về 9Pay | Hướng dẫn thanh toán Mã số: a01a168f2684c37f6811

☎ 1900 88 68 32 (8h-18h | T2-T6) ✉ hotro@9pay.vn

Copyright © 2023 9Pay. All right reserved

MPOS:



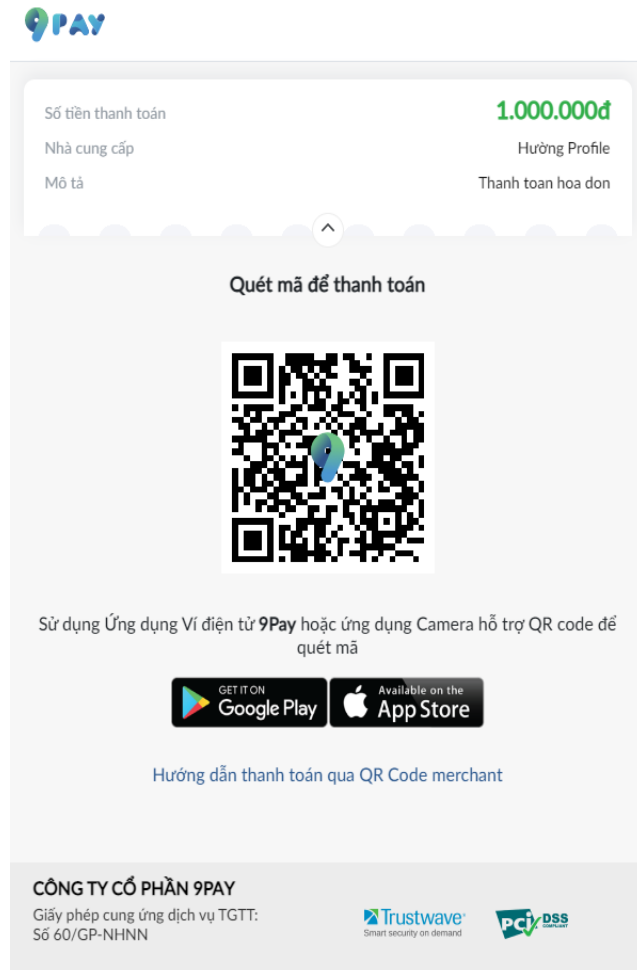
- ❖ Khách hàng lựa chọn phương thức thanh toán phù hợp theo nhu cầu.

Chọn phương thức thanh toán

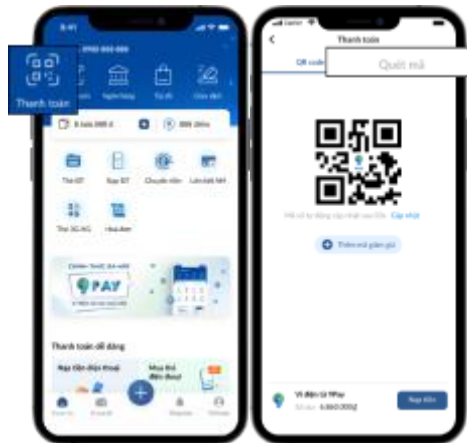
- Ví điện tử 9Pay
- Thẻ nội địa
- Thẻ quốc tế
- Chuyển khoản ngân hàng
- Quét mã **VIETQR**

Sau khi lựa chọn phương thức thanh toán, khách hàng sẽ được chuyển tới bước nhập thông tin thanh toán tương ứng như sau:

1. Thanh toán bằng Ví điện tử 9PAY :



Bước 1: Mở ứng dụng Ví điện tử 9Pay, đăng nhập hoặc đăng ký.



Bước 2: Trên ứng dụng Ví điện tử 9Pay, chọn biểu tượng Thanh toán, sau đó chọn quét mã.



Bước 3: Quét mã QR ở trình duyệt và thanh toán.

2. Thanh toán bằng thẻ ATM nội địa:

Bước 1: Khách hàng lựa chọn ngân hàng theo nhu cầu để thanh toán.

VN

Số tiền
1,000,000 VND

Mã giao dịch
7dcca24f6648ba5e0fd6

Đơn vị cung cấp
Hường MC

Nội dung
Thanh toán mpos

Giá trị đơn hàng
1,000,000 VND

Phí giao dịch
0 VND

Thời gian hiệu lực

15 : 53

Thanh toán bằng thẻ ATM nội địa
Chọn ngân hàng bạn muốn thanh toán

Q Tìm kiếm

Vietcombank	BIDV	Agribank	Vietinbank	Techcombank	Sacombank
MBBank	VPBank	ACB	VietCredit	GPBank	Lienvietbank
Kienlongbank	Bao Viet Bank	MSB	Nam A Bank	Ocean Bank	TVB Indovina bank
NCB Bank	PG Bank	PVcom Bank	OCB	SGBank	SeaBank
SCB	ABBank	TPBank	Bac A Bank	VietABank	Public Bank

Quay lại Tiếp tục

1900 88 68 32 (8h-18h | T2-T6) | hotro@9pay.vn

Copyright © 2023 9Pay. All right reserved

Bước 2: Khách hàng nhập thông tin theo biểu mẫu và chọn “Tiếp tục”.

Số tiền
1,000,000 VND

Mã giao dịch
7dcca24f6648ba5e0fd6

Đơn vị cung cấp
Hường MC

Nội dung
Thanh toán mpos


Giá trị đơn hàng
1,000,000 VND

Phí giao dịch
0 VND

Thời gian hiệu lực

15 : 22

Nhập thông tin thẻ



Số thẻ

Tên in trên thẻ

Ngày hiệu lực (MM/YY)

[Quay lại](#) [Tiếp tục](#)

1900 88 68 32 (8h-18h | T2-T6) | hotro@9pay.vn

Copyright © 2023 9Pay. All right reserved

Bước 3: Mã OTP sẽ được gửi về số điện thoại khách hàng đã đăng ký với ngân hàng.
Khách hàng nhập OTP để hoàn tất giao dịch.

napas

Nhà cung cấp
9PAYWL

Số tiền
1.000.000 VND

Mô tả đơn hàng
28413133484514
Thanh toán mpos

Mã xác thực (OTP)

[Danh sách Ngân hàng phát hành](#)
[Hướng dẫn giao dịch thanh toán an toàn](#)

Hủy **Tiếp tục**

Đơn hàng sẽ hết hạn sau
32:30

Giải pháp của **napas**

SSL Secure Connector Norton Security Scan PGSS Payment Gateway

3. Thanh toán bằng thẻ quốc tế:

Bước 1: Cổng thanh toán 9Pay hiện đang chấp nhận thanh toán thẻ quốc tế (Credit, Debit). Khách hàng lựa chọn loại thẻ đang sử dụng để thanh toán.

Bước 2: Khách hàng nhập thông tin theo biểu mẫu và chọn “Tiếp tục”.


The screenshot displays the 9Pay payment interface for international cards. On the left, a summary box shows the amount of 1,000,000 VND, merchant code 7dcca24f6648ba5e0fd6, merchant name Hương MC, and a time limit of 16:27. The main area is titled 'Nhập thông tin thẻ' (Enter card information) and features a card graphic with masked numbers and fields for card number, name, expiration date, and CVC/CW. A 'Tiếp tục' (Continue) button is visible at the bottom right of the form area.

Bước 3: Mã 3D-Secure sẽ được gửi về số điện thoại khách hàng đã đăng ký với ngân hàng. Khách hàng hoàn thiện nhập 3D-Secure để hoàn tất giao dịch.



4. Thanh toán bằng chuyển khoản ngân hàng:

Bước 1: Khách hàng lựa chọn ngân hàng để thực hiện thanh toán.

VN

Số tiền
1,000,000 VND

Mã giao dịch
346f6271fe2b41ec48c3

Đơn vị cung cấp
Hường MC

Nội dung
Thanh toán mpos

Giá trị đơn hàng
1,000,000 VND


Phí giao dịch
0 VND

Thời gian hiệu lực


18 : 34

Thanh toán qua chuyển khoản


Vui lòng chọn một ngân hàng nhận chuyển khoản



Vietcombank






BIDV



Agribank


[Quay lại](#) [Tiếp tục](#)

1900 88 68 32 (8h-18h | T2-T6) | hotro@9pay.vn

Copyright © 2023 9Pay. All right reserved

Bước 2: Khách hàng mở app Mobile Banking bất kỳ đang sử dụng để quét mã QR hoặc copy số tài khoản và số tiền để thực hiện chuyển khoản ngân hàng.

VN

Số tiền
1,000,000 VND

Mã giao dịch
7e068510fe5955b96d7c

Đơn vị cung cấp
Hường MC


Nội dung
Thanh toán mpos

Giá trị đơn hàng
1,000,000 VND

Phí giao dịch
0 VND




Thông tin chuyển khoản

Mở ứng dụng Mobile Banking bất kỳ để quét mã QR.






Lưu ảnh này về máy

BIDV Chọn ngân hàng

Số tài khoản	963113420087558	
Chủ tài khoản	9PAY TRAN AN	
Số tiền chuyển	1,000,000 VND	

- Vui lòng chuyển khoản 24/7 và đảm bảo đúng nội dung chuyển khoản để giao dịch được xử lý nhanh nhất.
- Khi chuyển khoản, vui lòng chọn hình thức Người chuyển trả phí để chúng tôi nhận được chính xác số tiền đã chuyển.
- Hotline: 1900 88 68 32 (Từ thứ 2- thứ 6, 8:00 - 18:00, ngoại trừ các ngày lễ Tết).

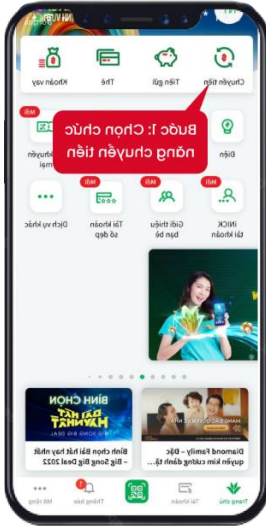
Liên hệ hỗ trợ Hướng dẫn chuyển khoản



1900 88 68 32 (8h-18h | T2-T6) | hotro@9pay.vn

Copyright © 2023 9Pay. All right reserved

Chuyển khoản ngân hàng:



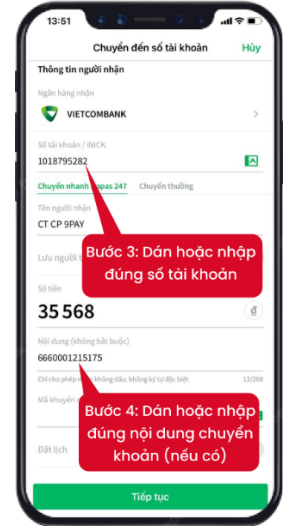
1. Đăng nhập Mobile Banking App

Chọn chức năng chuyển tiền



2. Sao chép thông tin

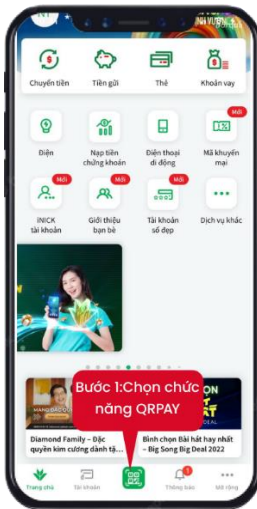
- Số tài khoản
- Số tiền
- Nội dung chuyển khoản (nếu có)



3. Thực hiện chuyển khoản

Dán hoặc nhập đúng thông tin số tài khoản, số tiền, nội dung chuyển khoản (nếu có) và xác nhận giao dịch

Quét mã QR:



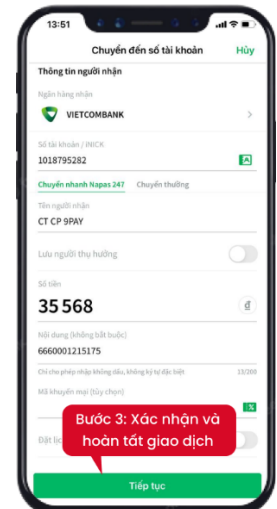
1. Đăng nhập Mobile Banking App

Chọn chức năng QRPAY



2. Quét mã QR/Tải lên ảnh mã QR

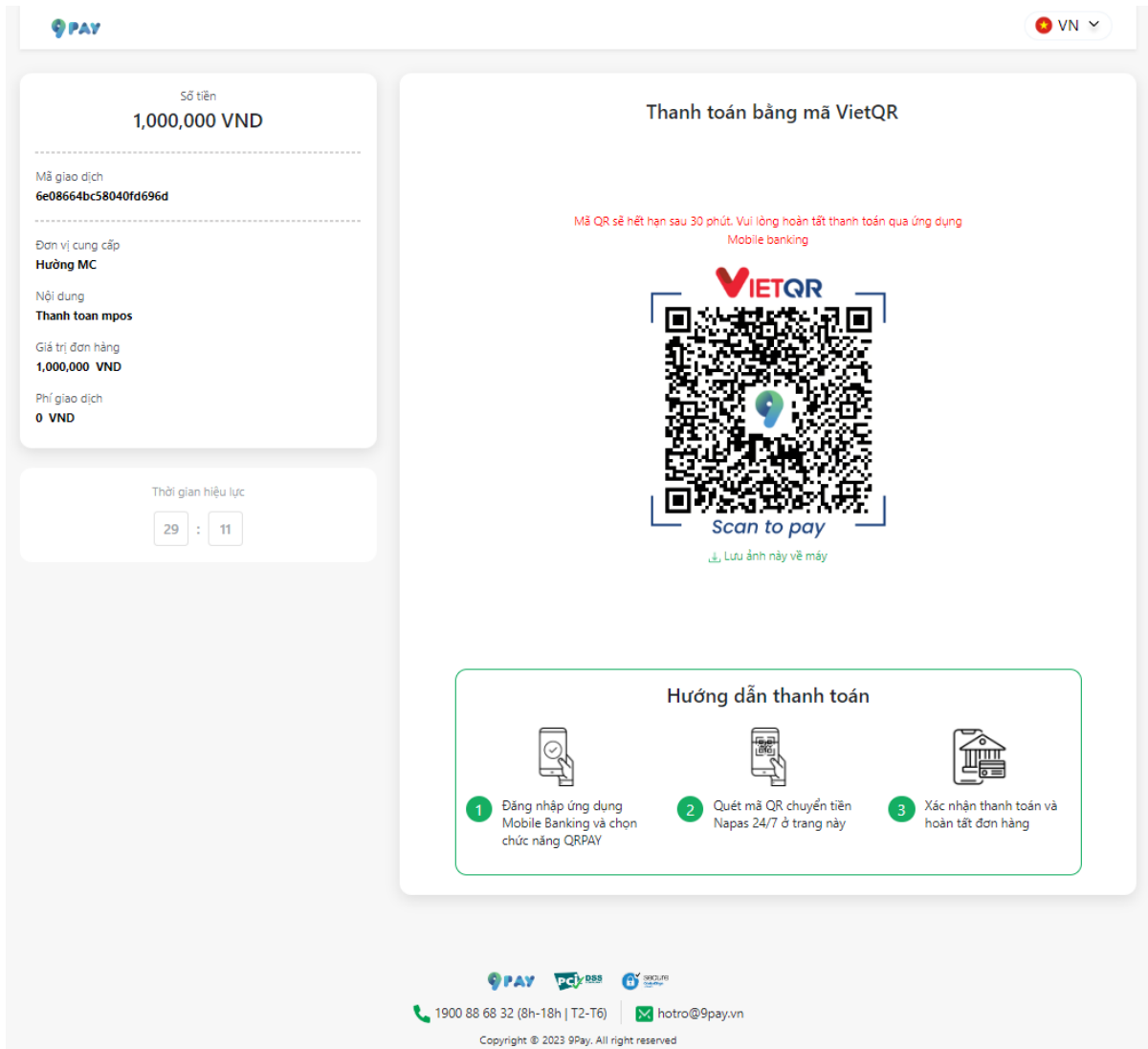
- Di chuyển camera đến vị trí mã QR hoặc tải lên ảnh
- QR lưu trong thiết bị để thanh toán



3. Xác nhận giao dịch

Kiểm tra thông tin đơn hàng, xác nhận thanh toán và hoàn tất giao dịch

5. Thanh toán bằng Ứng dụng Mobile Banking quét mã VietQR:



Bước 1: Quý khách mở app Mobile Banking và chọn chức năng QRPAY.

Bước 2: Quét mã QR chuyển tiền Napas 24/7 ở trang Thanh toán bằng mã VietQR.

Bước 3: Xác nhận thanh toán và hoàn tất đơn hàng.

❖ Khi thực hiện thanh toán hoàn tất, quý khách sẽ nhận được thông báo xác nhận thanh toán thành công.